



















Legende:

-  Hauptzufahrt
-  Eingang
-  Feuerwehrumfahrt
-  nicht befahrbare Fläche
-  Räume und Flächen mit besonderen Gefahren
-  Brandmeldezentrale
-  Feuerwehrschießdepot
-  Feuerwehrbedienfeld
-  Feuerwehranzeigetableau
-  Treppenraum geschützt
-  Treppenraum ungeschützt
-  Aufzug
-  Rauch- und Wärmeabzugsanlage
-  Auslöser RWA
-  Brandwand
-  Löschwassereinspeisung Anschluss B
-  Wandhydrant
-  Überflurhydrant

